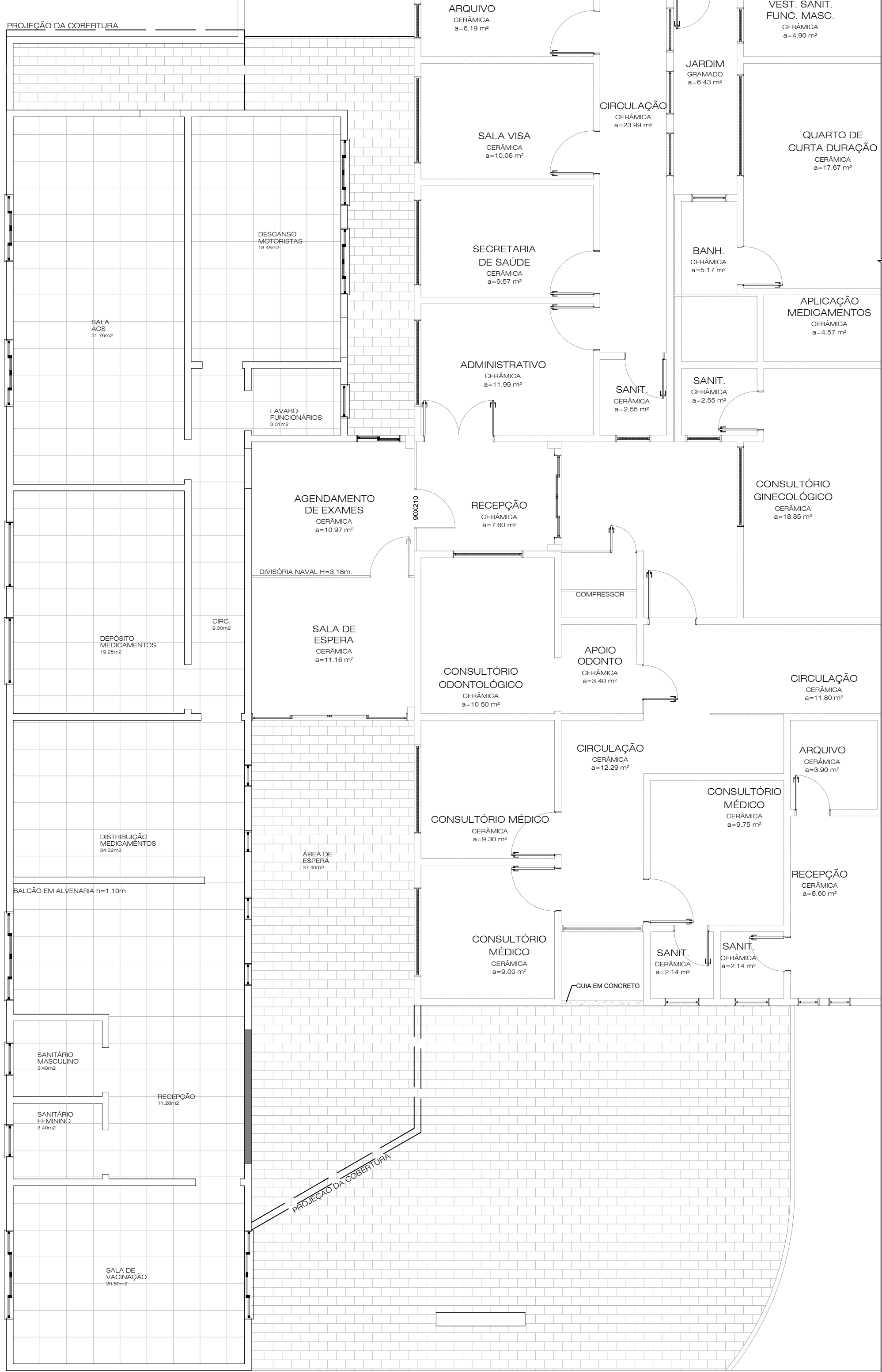


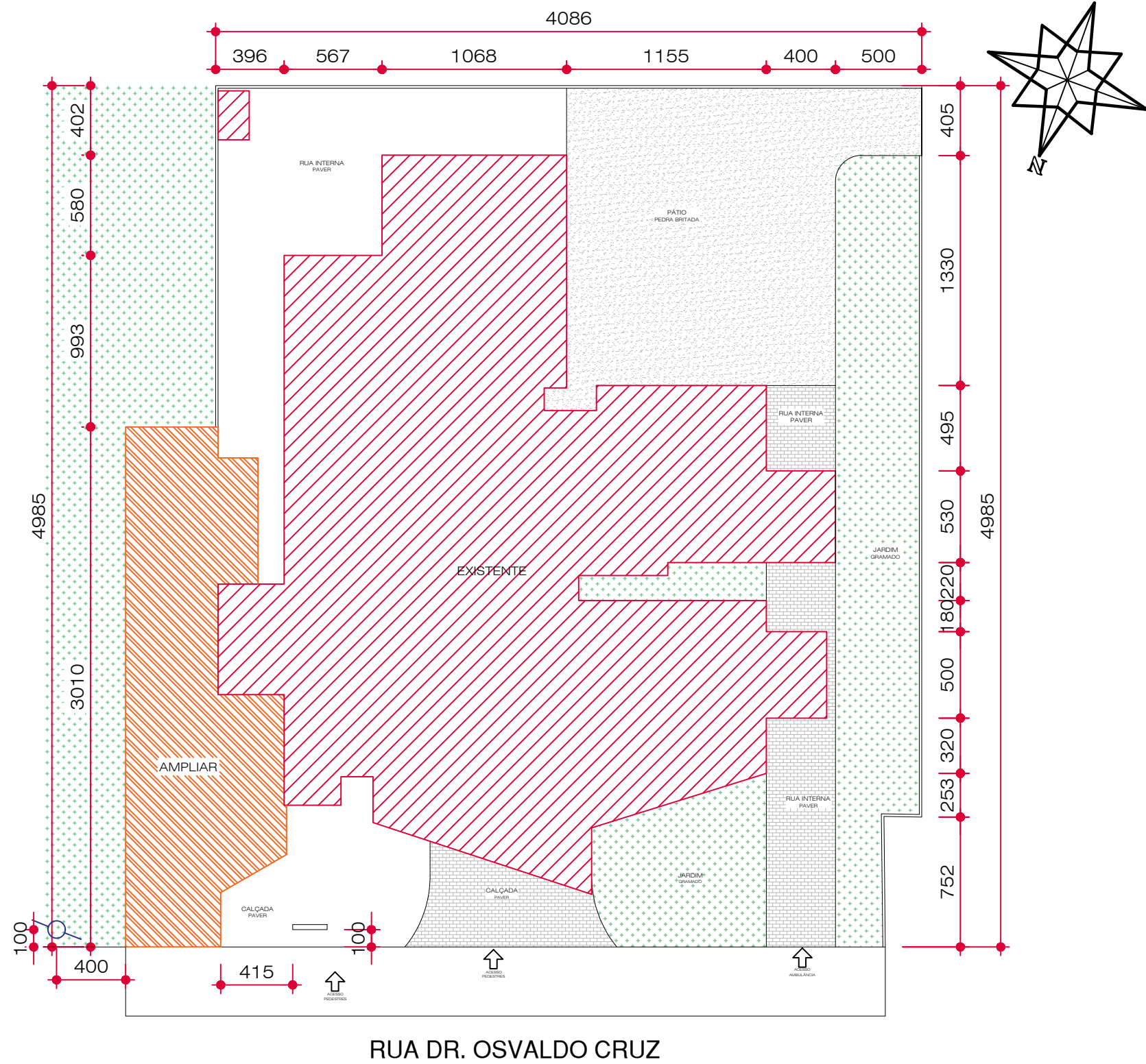
PLANTA LAYOUT
ESC: 1/75



PAGINAÇÃO DE PISO
ESC: 1/75

TABELA DE QUANTITATIVO

HACHURA	ITEM	QUANT.
	ÁREA DO PISO	156,74m²
	RODAPÉ EMBUTIDO	117,90m
	SOLEIRA	4,80m
	PAVERS	145,07m²




IMPLANTAÇÃO
ESC: 1/500

ORGÃOS PÚBLICOS	
ESTATÍSTICAS: TAXA DE OCUPAÇÃO = 51,85% COEFIC. DE APROVEITAMENTO = 0,17 TAXA PERMEABILIDADE = 48,15%	ÁREAS: ÁREA DO TERRENO= 2.000 M² ÁREA EXISTENTE= 828,15 M² ÁREA À CONSTRUIR= 208,93 M² ÁREA TOTAL CONTRUÍDA= 1.037,08M²

PROJETO ARQUITETÔNICO

TIPO DE EMPREENDIMENTO PÚBLICO	DATA NOV/2023
CONTEÚDO PLANTA LAYOUT - PAGINAÇÃO DE PISO - IMPLANTAÇÃO	PRANCHA 02/04

 PREFEITURA DO MUNICÍPIO DE MERCEDES DEPARTAMENTO DE ENGENHARIA RUA DR. OSVALDO CRUZ, 555 CEP 85998-000 MERCEDES-PR FONE: (45) 3256-8045	
PROJETO: ENG. CIVIL SABRINA PEDRALI CREA: PR - 209882 / D	
EXECUÇÃO:	
PROPRIETÁRIO: MUNICÍPIO DE MERCEDES CNPJ: 95.719.373/0001-23	
OBRA: AMPLIAÇÃO DA UNIDADE BÁSICA DE SAÚDE - SEDE LOCAL: RUA DR. OSVALDO CRUZ - N° 707 - Q 02 - CHÁCARA N° 65 - CENTRO - MERCEDES - PR PROPRIETÁRIO: MUNICÍPIO DE MERCEDES	DESENHO: SCO